

# Valentýn s dětmi

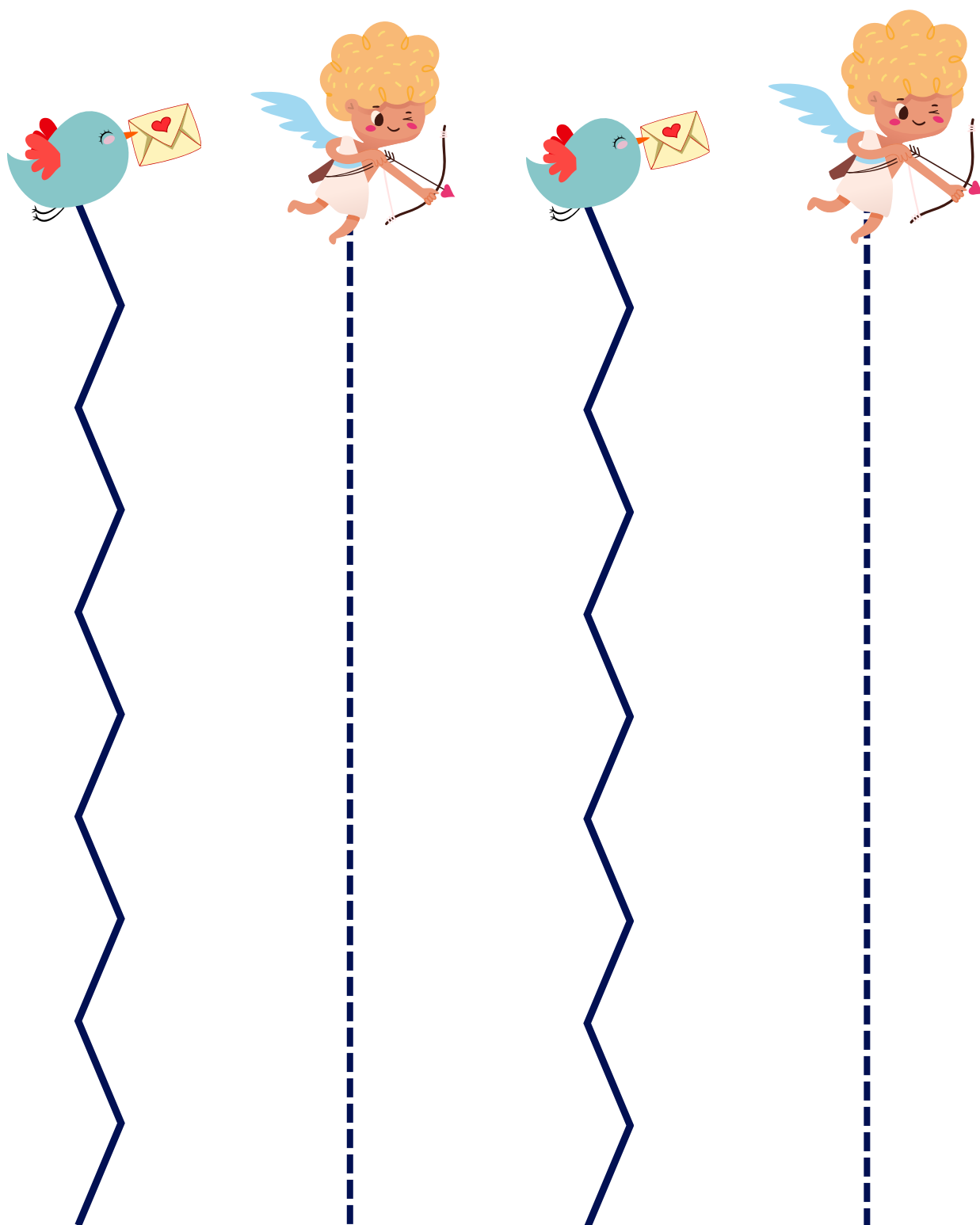
NÁPADY NA AKTIVITY S DĚTMI  
VE ZNAMENÍ LÁSKY

Další nápady  
na [www.gokids.cz](http://www.gokids.cz)

(C) 2024 Nuerasoft s.r.o., všechna práva vyhrazena.  
Nepoužívejte komerčně. Nelze zahrnout do jiného díla.


# Procvičování stříhání

Pečlivě procvičte svou dovednost stříhání nůžkami tím, že budete stříhat zespodu k Amorkovi nebo ptáčkovi.




# Procvičování stříhání

Pečlivě procvičte svou dovednost stříhání nůžkami tím, že budete stříhat zespodu k Amorkovi nebo dárečku.







# Procvičování stříhání

Pečlivě procvičte svou dovednost stříhání nůžkami tím, že budete stříhat zespodu k ruce se srdíčkem nebo k balónkům.




# Trénink grafomotoriky

Dokresli trasu sladkého srdíčka do sklenice, do které patří. Podaří se ti obkreslit cestu?




# Omalovánka

Vybarvi si srdíčka. Pak je můžeš vystříhnout, přilepit na špejli a udělat tak jednoduchý zápich do květináče.




# Domaluj druhou stranu

Zkus domalovat druhou stranu srdce podle vzoru.



# Počítáme do 10

Vybarvi správný počet srdíček podle čísla u jednotlivých valentýnských obrázků.



**3**



**10**



**5**



**8**




**4**



# Maluj podle čísel

Nachystej si barvičky podle předlohy pod obrázkem a podle čísel obrázek vymaluj.



1



3



2



4

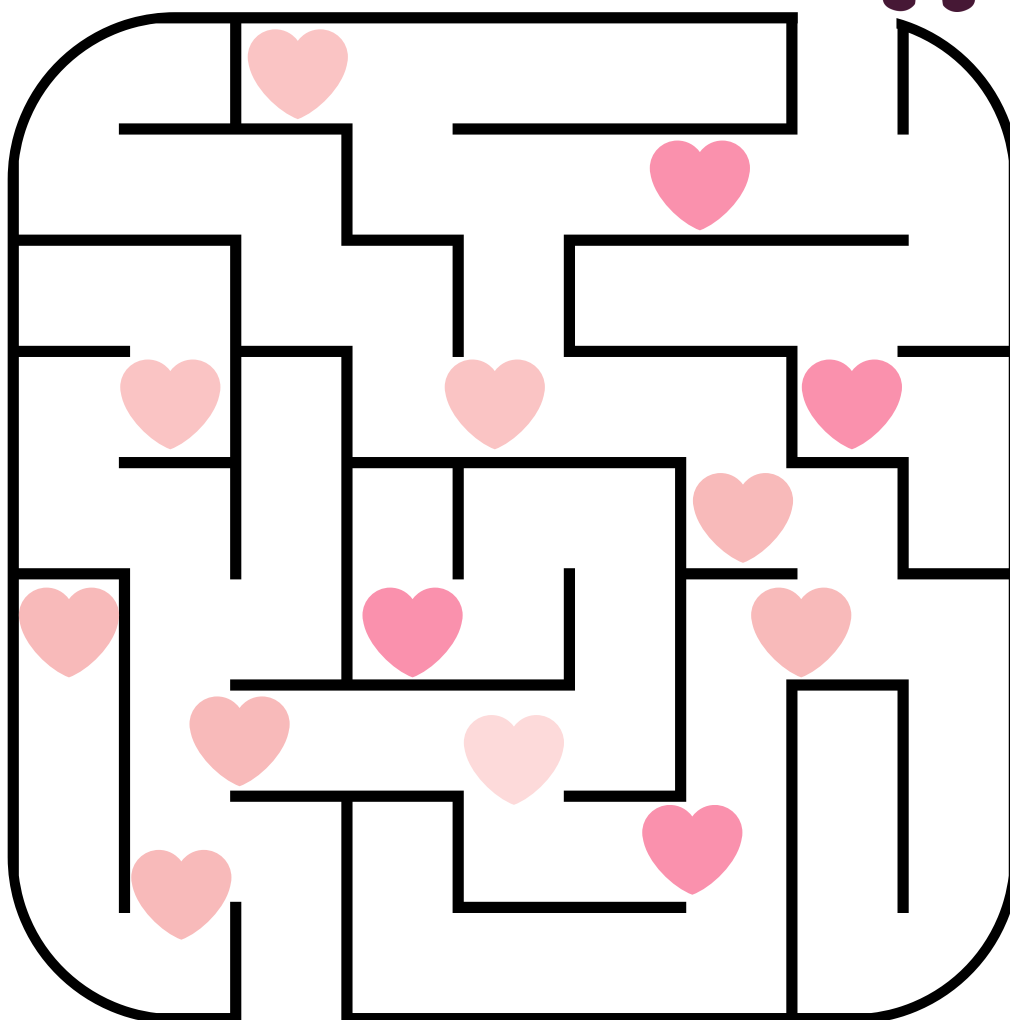


5



# Najdi správnou cestu


Dokážeš najít a vyznačit správnou cestu  
pro holčičku k jejímu košíčku?  
Spočítej, kolik srdíček na té správné  
trase posbírá.



Kolik srdíček  
cestou posbírá?

# Pexeso

Vytiskněte si, zalaminujte, rozstříhejte a užijte si hru se svými dětmi.




# Pexeso

Vytiskněte si, zalaminujte, rozstříhejte a užíjte si hru se svými dětmi.




# Valentýnské puzzle

Rozstříhejte obrázek podle vyznačené mřížky, jednotlivé kousky zalaminujte a můžete skládat jednoduché puzzle.




# Valentýnské puzzle

Rozstříhejte obrázek podle vyznačené mřížky, jednotlivé kousky zalaminujte a můžete skládat jednoduché puzzle.



# Valentýnské puzzle

Rozstříhejte obrázek podle vyznačené mřížky, jednotlivé kousky zalaminujte a můžete skládat jednoduché puzzle.



# Valentýnské sudoku

Vystříhnete 4 obrázky nad hlavním rámečkem sudoku + sudoku zadání v rámečku a podle pravidel sudoku (žádný obrázek se nesmí opakovat v řádku a sloupci 2x) doplňte tam, kde chybí.

